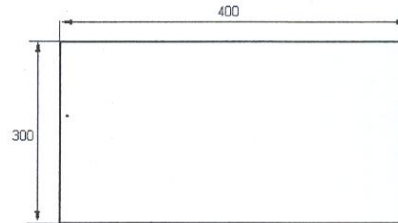



## Leivakast

1. Lõika välja üheksa lauda mõõtmetega 400x100 (joonis 1.) ja neli lauda mõõtmetega 300x100.

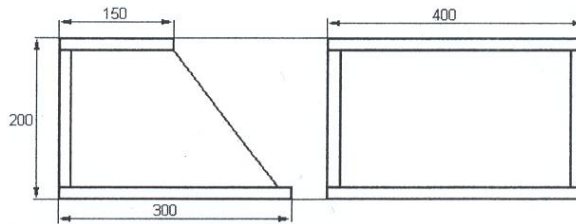
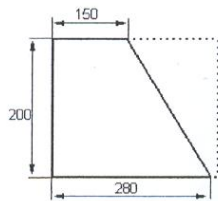
Joonis 2



2. Tee laua ääred liivapaberiga siledaks
3. Lõika üks 400x100 laud pikkupidi pooleks, et oleks kaks 400x50 lauda
4. Liimi lauad kokku, et oleks üks 300x400 laud (joonis 2), üks 250x400 laud, üks 200x400 laud, üks 150x400 laud ja kaks 200x300 lauda.
5. Lõika kahelt laualt mõõtmetega 200x300 nurgas üks tükk ära, et oleks alles täisnurkne trapets alustega 280mm ja 150mm (joonis 3).

Joonis 3

joonis 4



6. Liimi detailid joonis 4. järgi kokku (vajadusel kasutada naelu)
7. Keera üks hinge ja kruvide abil mõõtmetega 150x400 osa külge
8. Lihvi ja laki töö ära.